

# BORPIACI AKTUALITÁSOK ÉS KILÁTÁSOK 2018



*Dr. Sidlovits Diána* - Kertészeti csoportvezető  
Nemzeti Agrárgazdasági Kamara

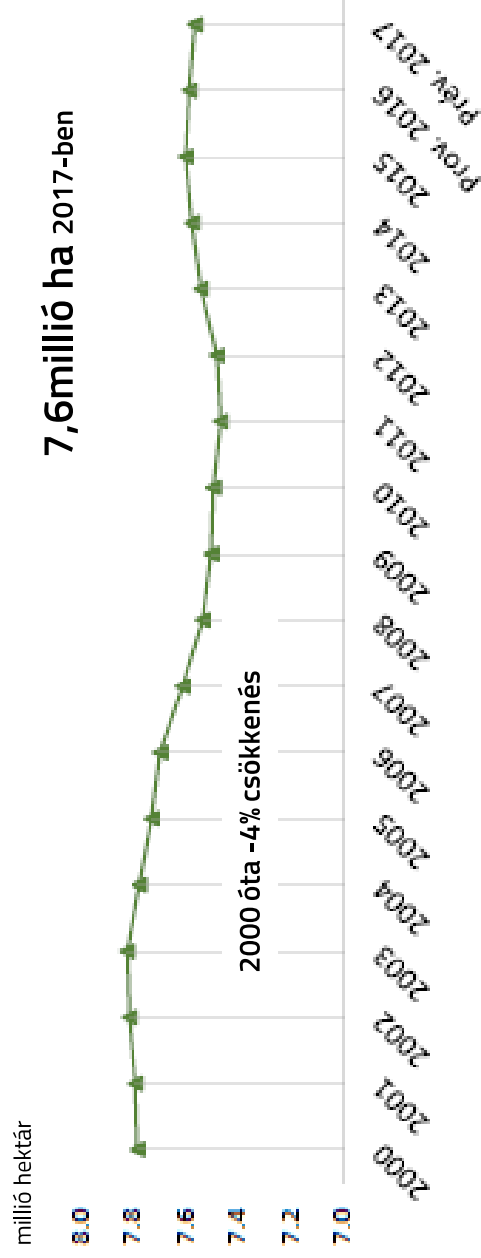


NEMZETI AGRÁRGAZDASÁGI KAMARA

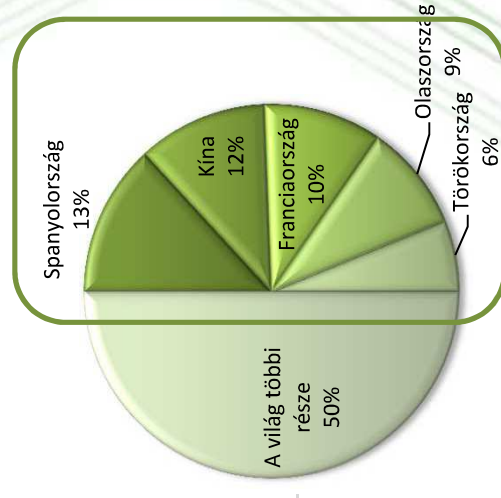
# SZŐLŐTERÜLET ÉS SZŐLŐTERMELÉS



## A VILÁG SZŐLŐTERMŐ TERÜLETE (2000-2017)

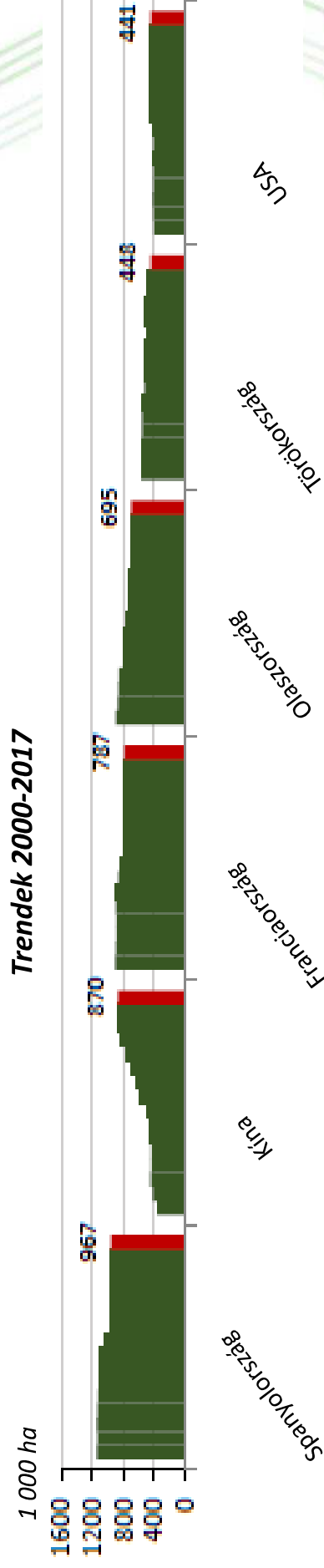


**5** ország  
adja a világ  
szőlőterületének  
**50%-át**



A világ szőlőtermő területe **7,6 millió ha** körül stabilizálódik

## SZŐLŐTERÜLETEK ALAKULÁSA



**Szignifikáns növekedés:** Kína (+6%/2016) csökken a növekedés üteme

**Csökkenés:** Európa kiv. Olaszország (+5 000 ha/2016), Törökország

**Stabil:** USA, D-i félteke (2017-ben nem voltak további telepítések) és a támogatott kivágások befejezése óta ES és FR



2015

Világ szőlőtermő felülete 7,5 millió ha

10t/ha

Világ szőlőtermése 77,3 millió tonna

Veszteség: 3,9 millió t

Világ felhasználható szőlőtermése 73,5 millió tonna

Feldolgozott szőlő  
39,6 millió tonna

53%

36,6 millió tonna

x 0,75 (1,25-1,4 kg szőlő/1 liter bor)

**Bortermelés 276 millió hl**

Ipari felhasználás: 28-32 millió hl

Nem feldolgozott szőlő  
33,9 millió tonna

44%

Étkezési (csemege)  
szőlő  
27,7 millió t

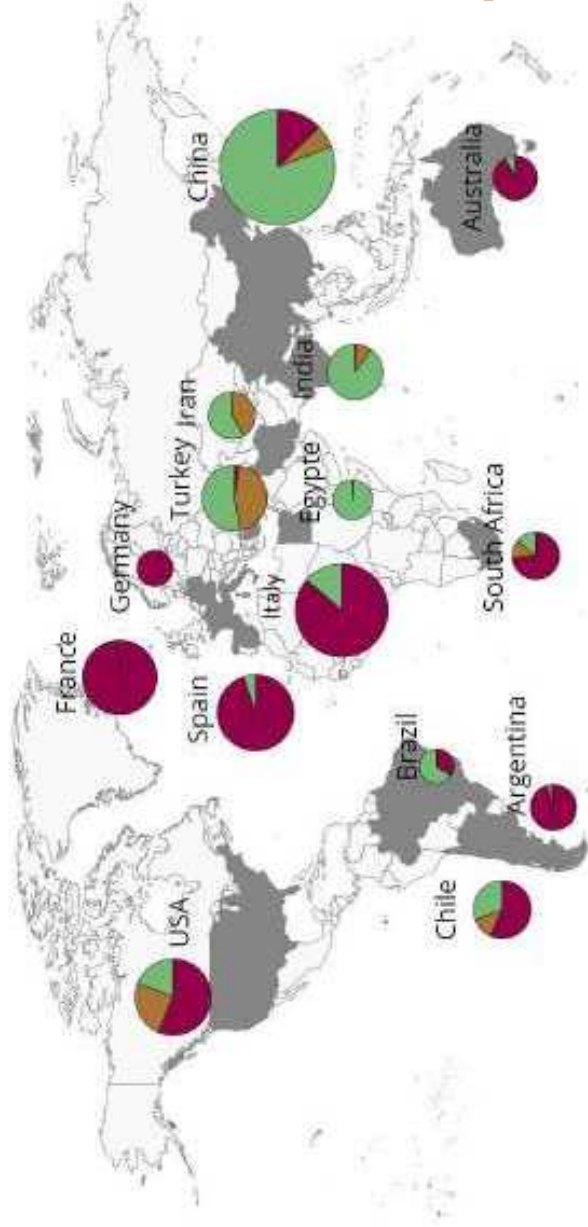
Szárításra, aszalásra  
termesztett szőlő  
6,2 millió t

4 kg szőlő – 1kg  
mazsola

1,5 millió tonna  
mazsola

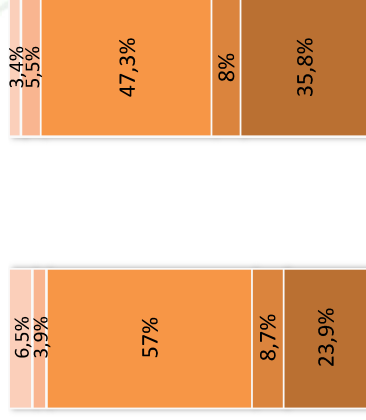
Szőlőlé és must 3 millió t  
x 0,78 (1,28 kg/1 liter)  
25,3 millió hl

# SZŐLŐTERMELÉS 2016



Szőlő típusa:  
● Borszőlő  
● Mazsola  
● Csemegezőlő

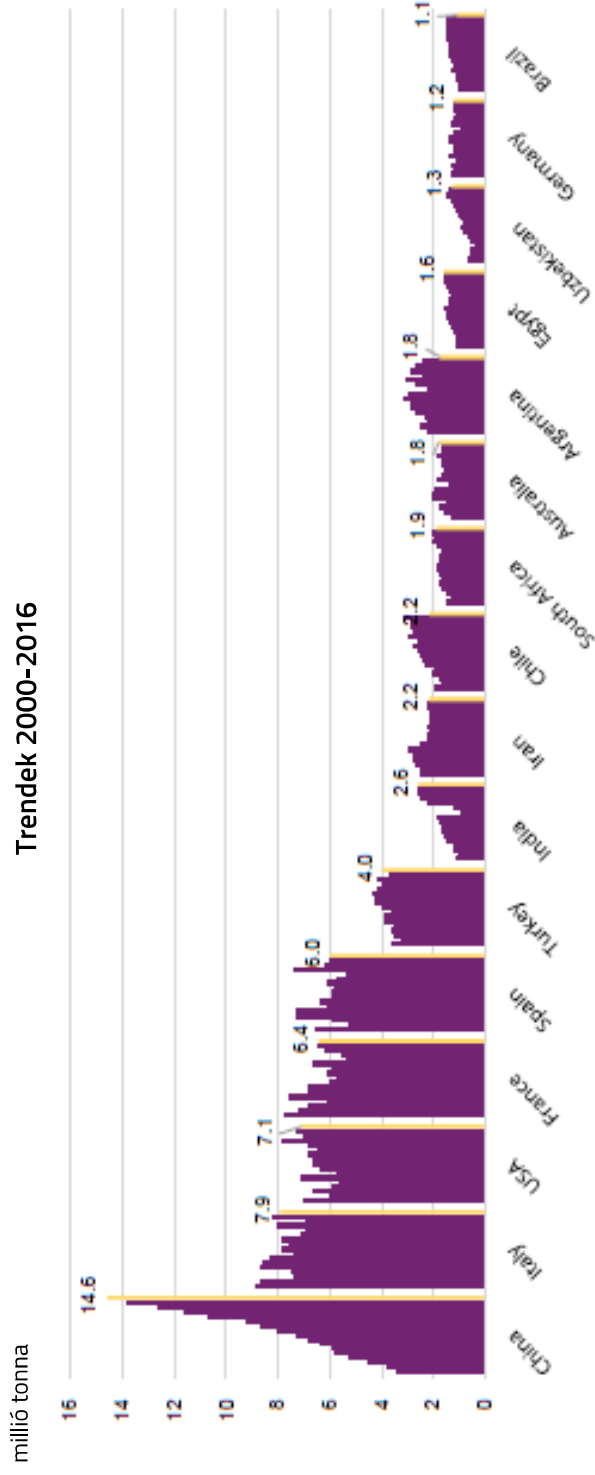
\*excluding juices & musts



2000  
■ Csemegezőlő ■ Mazsola ■ Borszőlő ■ Szőlőlé és must ■ Egyéb

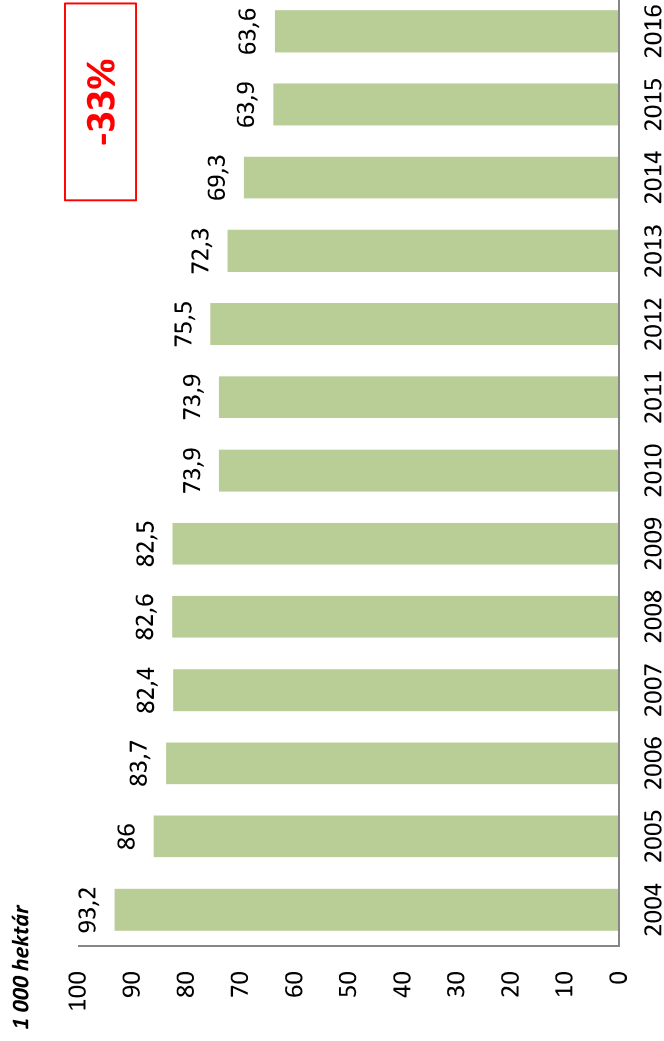


## SZŐLŐTERMELÉS



**Szignifikáns növekedés: Kína, India, Chile**  
**Csökkenés: IT, ES, FR és Irán**

## MAGYARORSZÁG SZŐLŐTERÜLETE (2004-2016)



- Kivágási támogatás (2008-2011): 5 700 ha
- Szőlőtermesztés alacsony jövedelmezősége
  - más hazai kertészeti kultúrákhoz képest
  - EU tagországokhoz képest (DG Agri, 2012) :
    - DE, FR, IT, ES: 2-3x
    - PT, BG, RO egy szinten
    - Legnagyobb jövedelem ingadozás (50%<): IT, HU, PT, SI
- Piaci lehetőségek





## NÉHÁNY KERTÉSZETI ÁGAZAT JÖVEDELEMHELYZETE A MEGHATÁROZÓ ÁRUTERMELŐ GAZDASÁGOKBAN (2015)

	borszőlő	alma	meggy	ószibarack
Termelési költség (Ft/ha)	<b>666 572</b>	1 031 116	602 212	798 064
Átlaghozam (t/ha)	<b>8</b>	25,6	7,2	6,9
Önköltség (Ft/t)	<b>83 650</b>	40 237	83 101	116 189
Átlagár (Ft/t)	<b>105 344</b>	54 380	111 849	137 841
Jövedelem* (Ft/t)	<b>21 694</b>	14 143	28 748	21 652
Ágazati eredmény** (Ft/ha)	<b>241 808</b>	503 371	374 351	235 417
100 Ft költségre jutó eredmény (Ft)	<b>36,3</b>	48,8	62,2	29,5

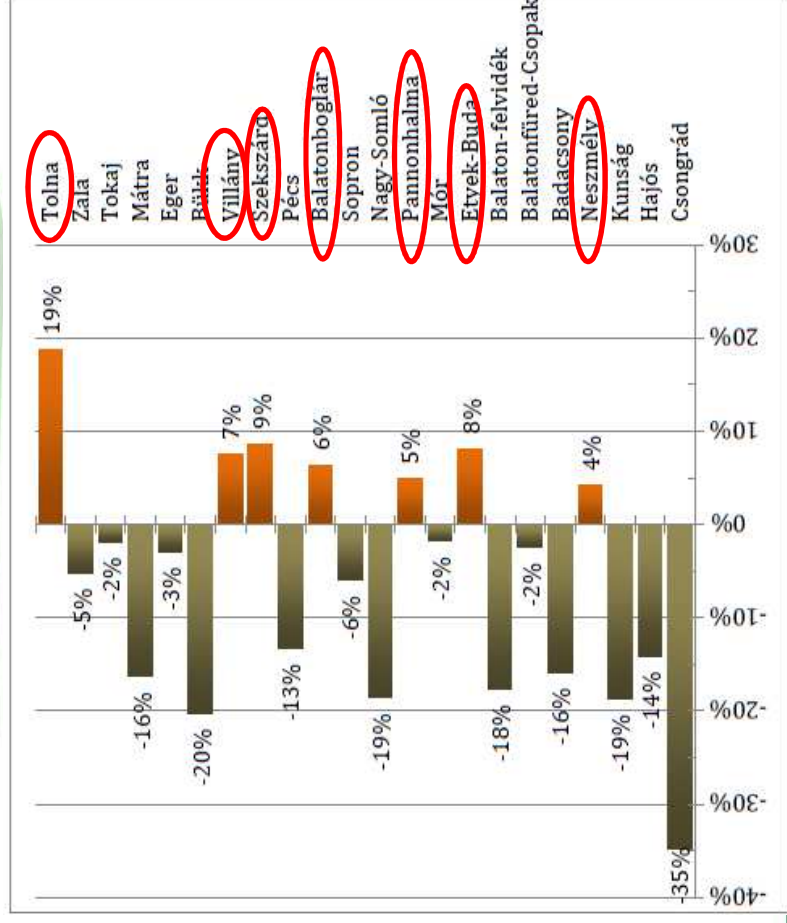
\* támogatások nélkül

\*\* támogatásokkal

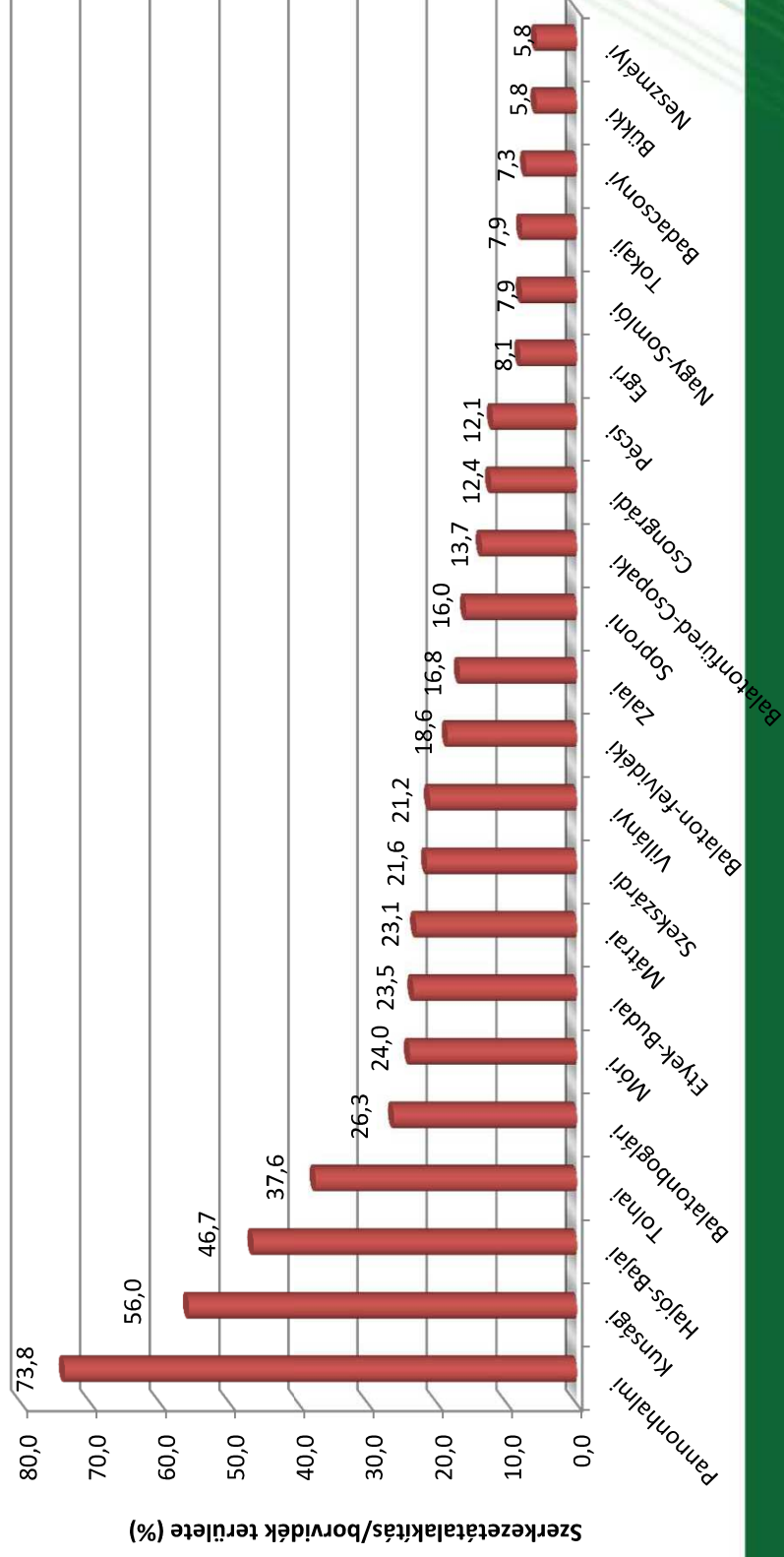
Forrás: AKI, 2017



## MAGYARORSZÁGI BORVIDÉKEK SZŐLŐTERÜLETÉNEK ALAKULÁSA (2004-2012)

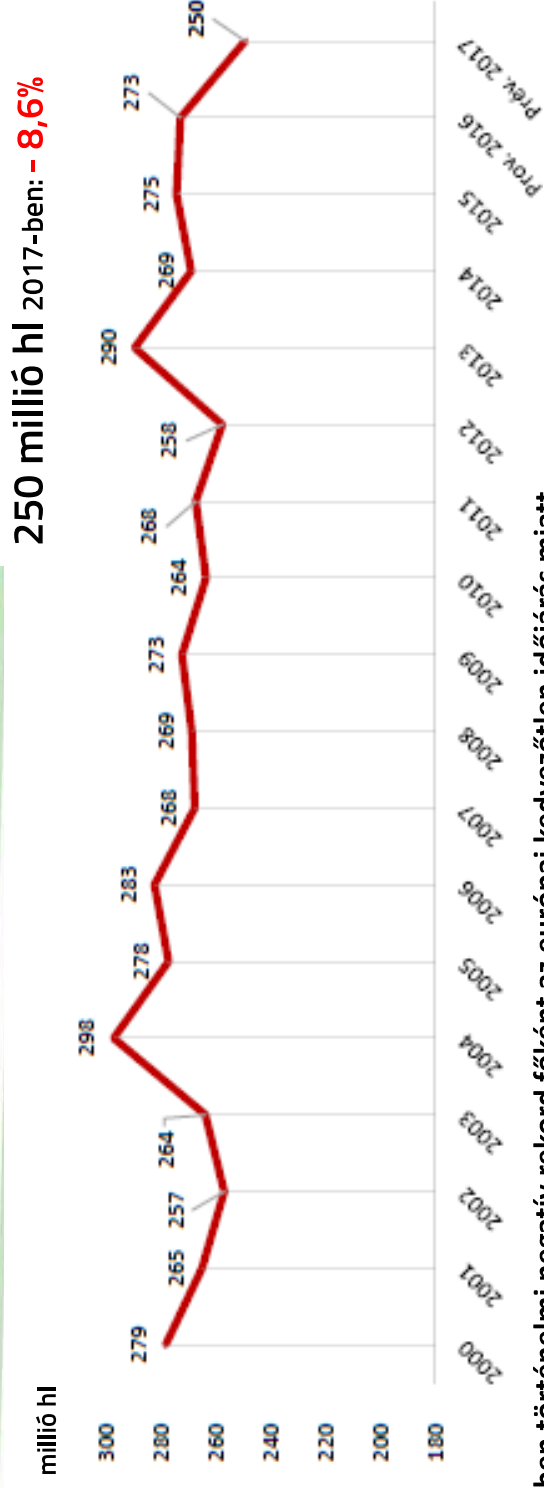


## MAGYARORSZÁGI BORVIDÉKEK SZŐLŐTERÜLETÉNEK MEGÚJÍTÁSA (2008-2015)



# BORTERMELÉS

## VILÁG BORTERMELÉSE 2000-2017



2017-ben történelmi negatív rekord fóként az európai kedvezőtlen időjárás miatt

**Európa – 143,2 millió hl (-15%)**

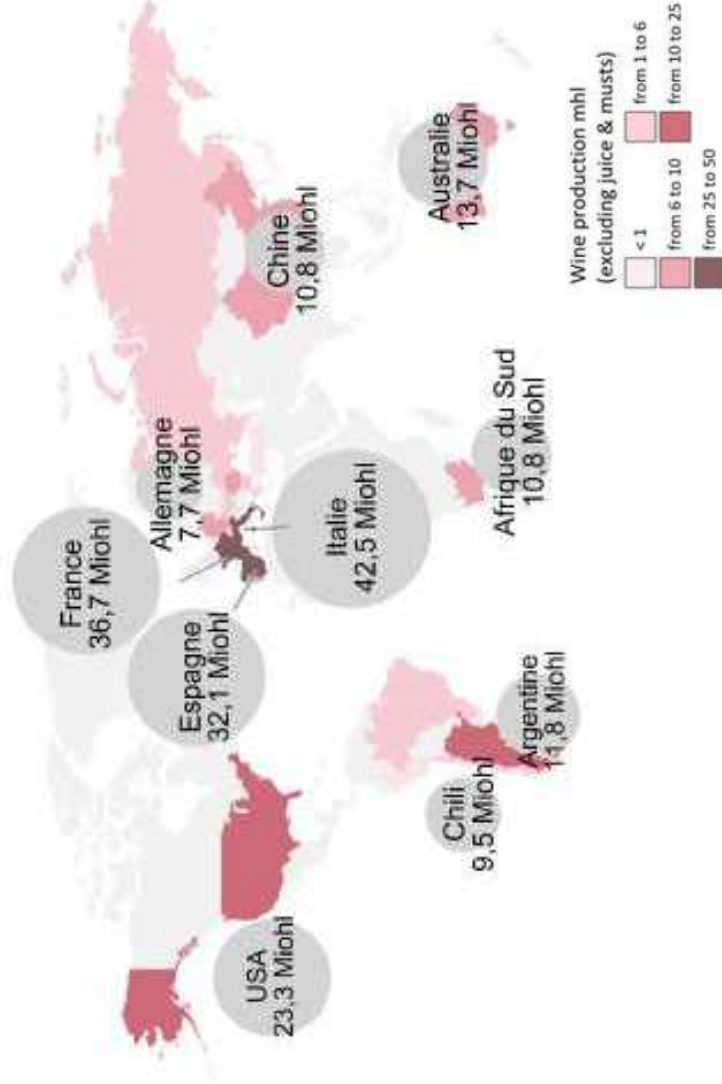
- Alacsony termés: Franciaország, Spanyolország, Olaszország, Németország
- Átlagos: Portugália, Románia, Magyarország

**Újvilág**

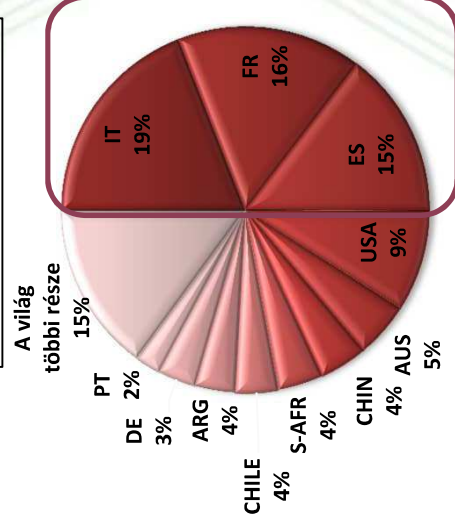
- Előző évek átlagát meghaladó növekedés: USA, D-Afrika, Ausztrália, Brazília, Argentína
- Egymás után két évben alacsony termés: Chile és Kína

Forrás: OIV, 2018

## VILÁG BORTERMELÉSE 2017-BEN



**3 ország adja a világ bortermelésének 50%-át (2016)**



## MAGYARORSZÁG BORTERMELÉSE

Átlag (2013-2017): 2,7 millió hl



## MAGYARORSZÁGI KÁRBEJELENTÉSEK 2018. JÚNIUS 15-IG

	Összes bejelentés (ha)
<b>Országosan összesen (2018.06.19.)</b>	<b>80 377</b>
<b>Borszőlő</b>	<b>5 104</b>
Bács-Kiskun	4 340
Somogy	415
Tolna	349
<b>Alma</b>	<b>3 474</b>
Szabolcs-Szatmár-Bereg	3 184
Pest	147
Bács-Kiskun	143
<b>Kajszi</b>	<b>1 499</b>
Bács-Kiskun	555
Fejér	458
B.A.Z.	486
<b>Meggy</b>	<b>1 472</b>
Szabolcs-Szatmár-Bereg	712
Pest	392
Bács-Kiskun	368

Forrás: AM, 2018





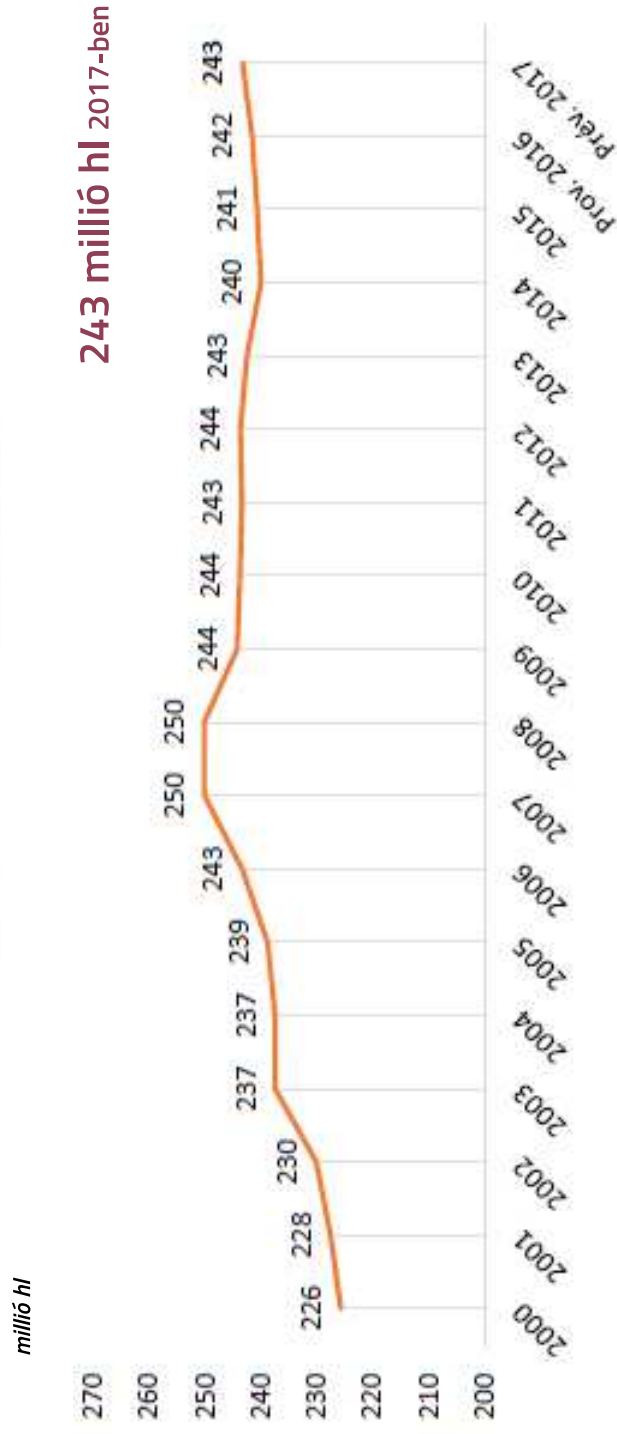
NEMZETI AGRÁRGAZDASÁGI KAMARA



# BORFOGYASZTÁS



## VILÁG BORFOGYASZTÁSA 2000-2017

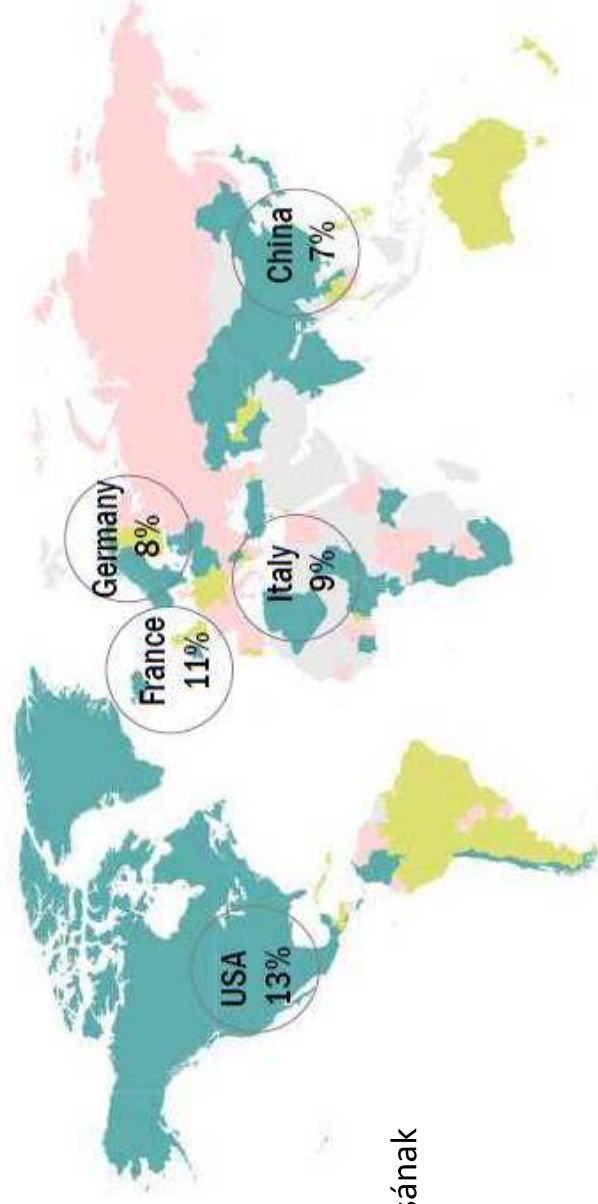


2008-as gazdasági válság óta **stabilizálódni** látszik a fogyasztás: 240 millió hl körül, 3 éve enyhe növekedés, de nem éri el a válság előtti mértéket a fogyasztás



## VILÁG BORFOGYASZTÁSA (2017)

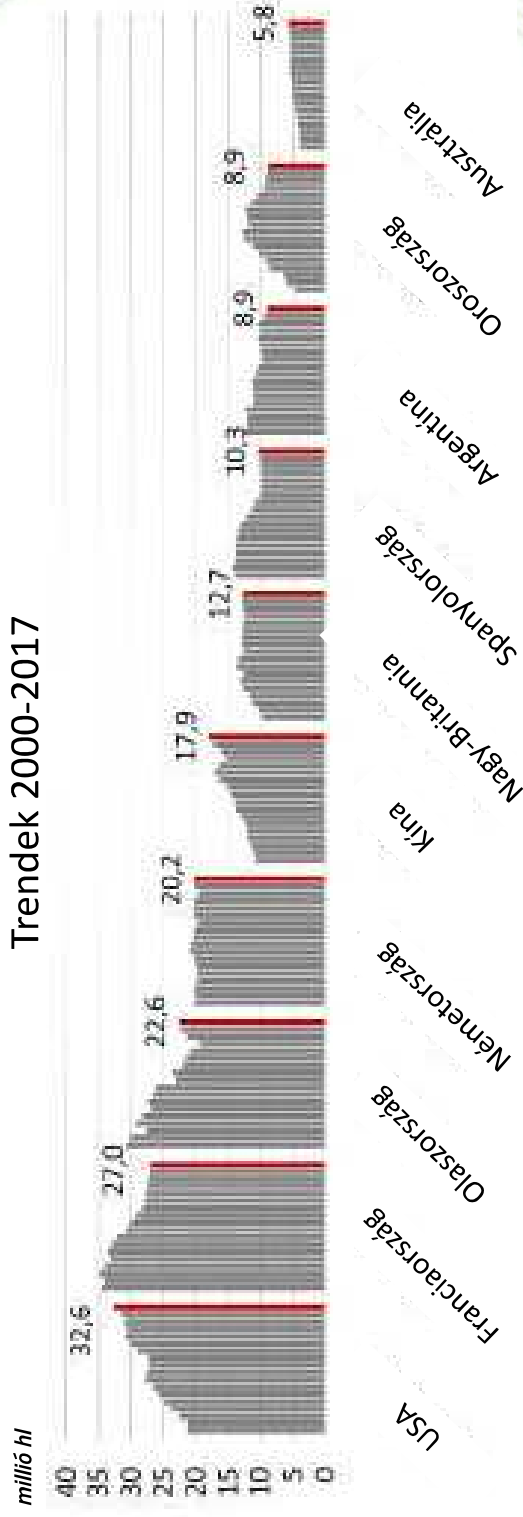
**5** ország  
adja a világ  
borfogyasztásának  
**50%-**át



2010 óta tovább csökken a  
tradicionális borfogyasztó országok  
fogyasztása

## VILÁG BORFOGYASZTÁSA 2000-2017

Legjelentősebb borfogyasztók  
Trendek 2000-2017

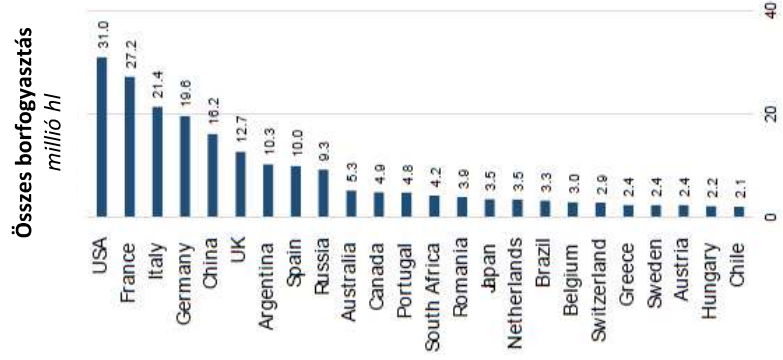
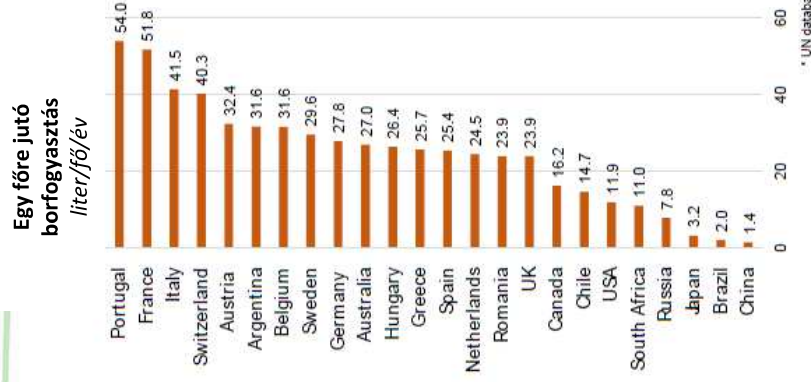


**A legnagyobb borfogyasztó: USA**

**Növekedés: USA, Kína, Olaszország**

**Csökkenés: tradicionális bortermelő országok**

## VILÁG BORFOGYASZTÁSA 2016



\* UN database Population 15+ years



NEMZETI AGRÁRGAZDASÁGI KAMARA




## KERESKEDELEM 2000-2017


### Élénkülő nemzetközi kereskedelem:

- mennyisége: +80% növekedés (+3,4%/2016)
- értéke: 2,5x (+4,8%/2016)
- átlagár: +40%
- a világon minden elfogyasztott 5 palack borból 2 külfiacról származik (2000-ben: 1:4)


millió hl



milliárd EUR




EUR/liter



## BORKERESKEDELMI TRENDEK 2000-2017

millió hl

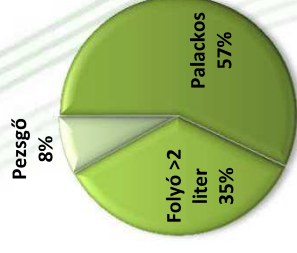


Palackos

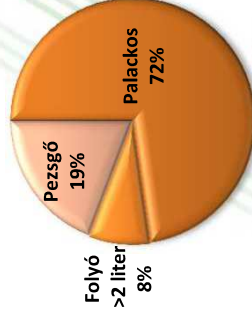
Folyóbor >2l

Pezsgő

A különböző kiszerezések piaci részesedése **MENNYISÉGBEN** (2017)



A különböző kiszerezések piaci részesedése **ÉRTÉKBEN** (2017)



- **Palackos:** nőtt egy hosszabb stabil időszak után
- **Folyóbor:** egymást követő 2 évben csökken mind mennyiségben, mind értékben
- **Pezsgő:** folyamatosan nő mennyiségben és értékben
- **Új vámtarifaszám (2016): 2204 22** a 2 liter < kiszerezés < 10 liter

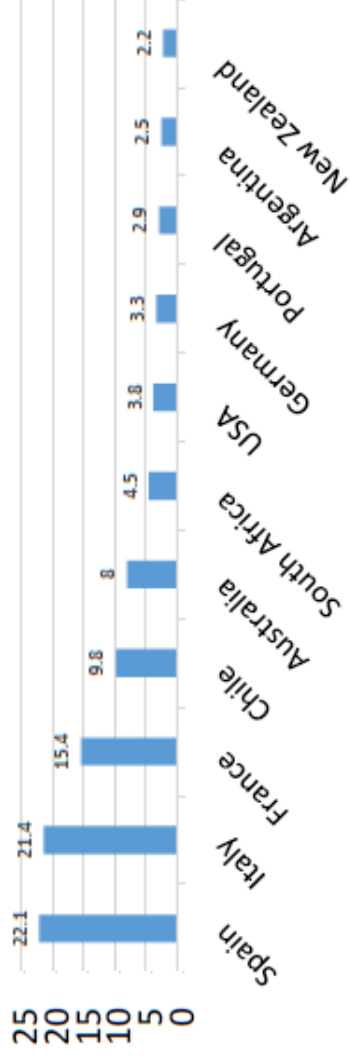




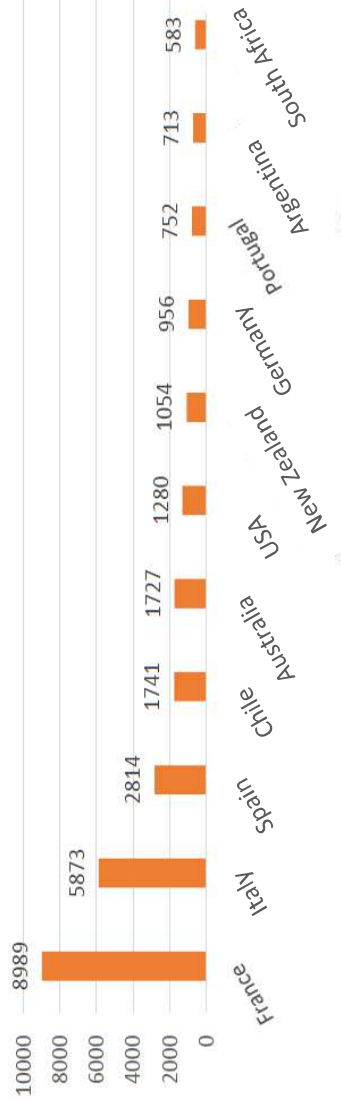
## VILÁG LEGNAGYOBB BOREXPORTELŐI (2017)

- **Mennyiség:** ES, IT, FR a legnagyobb exportőrök, piaci részesedésük **55%**
- **Érték:** FR (30%), IT (19%) uralják a piacot
- **Eltérő stratégia:**
  - **ES:** alacsonyabb átlagár, tömegborok
  - **FR:** magasabb hozzáadott értékű borok

millió hl (2017)




millió EUR (2017)



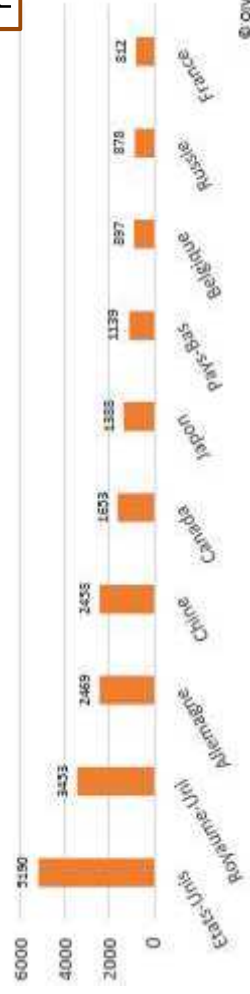
## VILÁG LEGNAGYOBB BORIMPORTŐREI (2017)

millió hl (2017)



Németország+UK+USA a borimport 40%-át teszi ki  
Kína: jelentős borimport növekedés

millió EUR (2017)

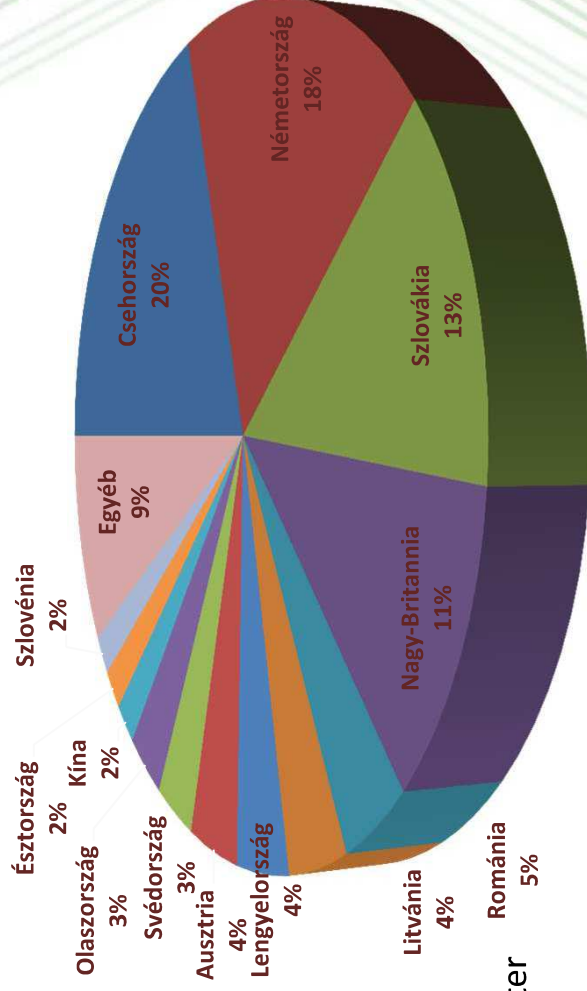


Az 5 legnagyobb importőr piaci részesedése 50%



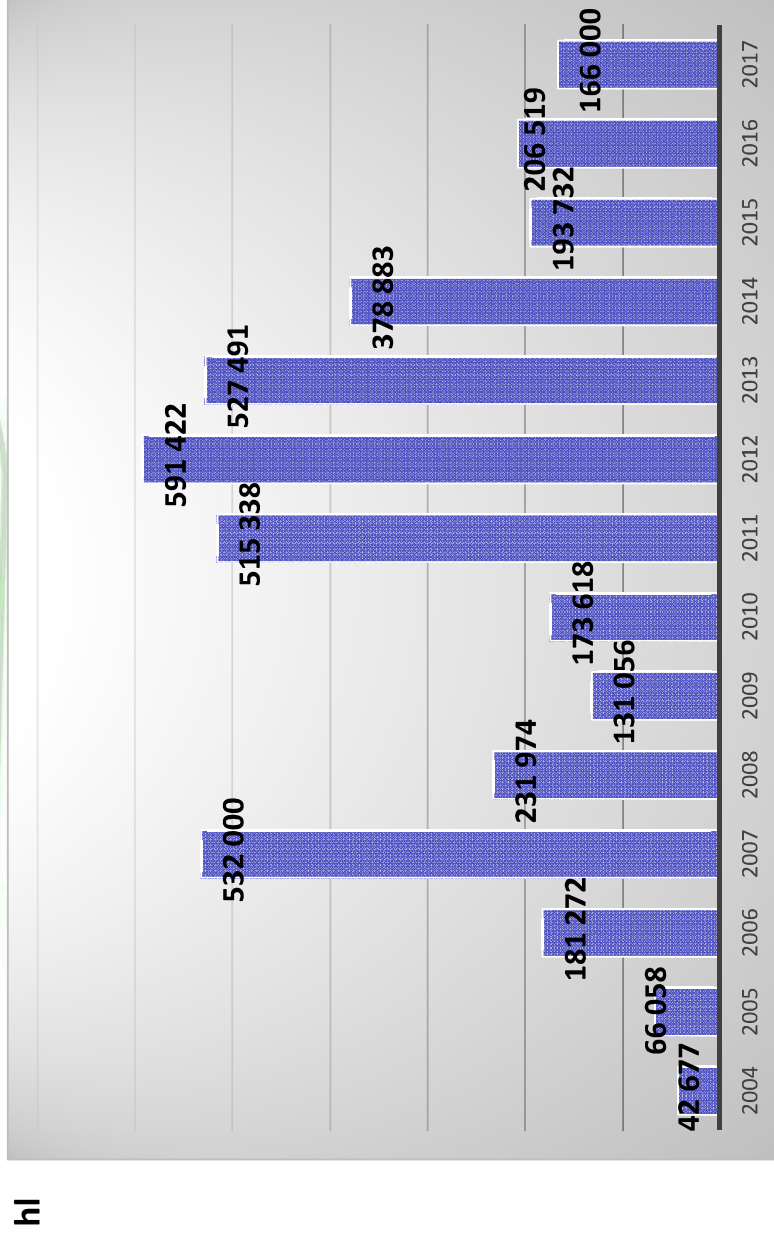
## MAGYARORSZÁG BOREXPORJTJA (2017)

100% = 760 000 hl (KSH)



- **Mennyisége:** 760 000 hl (+17%/2016)
- **Értéke:** 103,8 millió EUR (+15%/2016)
- **Átlagár:** 1,35 EUR/liter (+4,2%/2016)
- **Célországok:**
  - EU-28: 93% - 1,14 EUR/liter
  - CZ első helyen
  - Ázsia: mennyiség 2,4% - átlagár 3,6 EUR/liter

## MAGYARORSZÁG BORIMPORTJA (2004-2017)



## BORPIAC-SZERVEZÉSI INTÉZKEDÉSEK 2020 UTÁN



- KAP 2020 tervezet: közzététel 2018. június 1.
- Politikai konszenzus min. 1 év
- KAP költségvetés csökkentése -5% - kihat a borpiaci intézkedések költségvetésére
- Tagállamok **borpiac szervezési programját** továbbra is támogatják:
  - Magyarország: 28 millió EUR/év (jelenleg 29 millió EUR)

## BORPIAC-SZERVEZÉSI INTÉZKEDÉSEK 2020 UTÁN

- Borpiac támogatásának célja
  - A versenyképesség támogatása:
    - fenntartható termelési rendszerek
    - az ágazat ökológiai lábnyomának csökkentése
  - A vállalkozások teljesítőképességének javítása:
    - a piaci igényekhez történő alkalmazkodás
    - a termelési költségek csökkentésével
    - energiatakarékosság
    - hatékonyabb energiafelhasználás
  - A borpiaci egyensúly fenntartása: krízis helyzetek megoldása
  - A piaci fluktuációk csökkentéséhez való hozzájárulás
  - Verseny- és piacképes termékek fejlesztése:
    - innovatív technológiák
    - a hozzáadott érték növelése a vertikum minden egyes szintjén
  - Melléktermék kezelése
  - A fogyasztói elvárásokhoz történő hozzájárulás: a felelősségteljes borfogyasztás
  - Harmadik országokban: EU borok versenyképességének növelése
- **Intézkedések köre nem változik!**



## BORPIAC-SZERVEZÉSI INTÉZKEDÉSEK 2020 UTÁN - TERVEZET

- **Új telepítési engedélyek: 1% termőfelület bővítés**  
kiszámításának választhatóvá tétele
  - Előző borpiaci év végén (07.31.) lejelentett szőlővel betelepített felület nagysága
  - 2015. 07.31-i szőlőtermő-felület nagysága+a 2016. január 1-jén átváltható telepítési jogok nagysága
- **Fajták besorolása:**
  - Borkészítésre alkalmas fajták körének tervezett bővítése V. vinifera és V. labrusca?
  - Rezsztens fajták szélesebb termesztésbe vonása



## BORPIAC SZERVEZÉSRE HATÓ INTÉZKEDÉSEK

- **OEM/OFJ földrajzi nevek és hagyományos kifejezések védelme**
  - Illetékes hatóság kijelölése a földrajzi árujelzőkkel és hagyományos kifejezésekkel kapcsolatos visszaélések felderítésére
  - Termékleírásnak való megfelelés szisztematikus ellenőrzése az előállítás során és a kiszerelés után
- **Új EU rendelet kidolgozása a bor OEM/OFJ/hagyományos kifejezésekre:**
  - Felhatalmazáson alapuló rendelet
  - Végrehajtási rendelet





## BORPIAC SZERVEZÉSRE HATÓ INTÉZKEDÉSEK - JELEN

- Jelölés, címkézés:
  - Horizontális ételminiszertjelölési intézkedések -1169/2011/EU rendelet:
    - DG Agri – DG SANCO
    - Kötelező jelölésekről szóló jelentés
    - tápérték jelölés – ágazat dolgozza ki magára nézve
  - **Copa-Cogeca javaslat**
    - Szükséges a fogyasztó informálása: világos, érthető, átlátható
    - Tápérték információt megkapja a fogyasztó az alkoholos italok esetében
    - Borok jelölése és címkézése jelenleg is szigorúan szabályozott (alkoholtartalom, cukortartalom, allergének)
    - Összehasonlítható paraméterek meghatározása

Red Wine	
Nutrition Facts	
Serving Size 1 serving 5 fl oz 147g	
Amount Per Serving	
Calories 125	Calories from Fat 0
% Daily Value*	
Total Fat 0g	0%
Saturated Fat 0g	0%
Trans Fat 0g	
Cholesterol 0mg	0%
Sodium 6mg	0%
Total Carbohydrate 4g	1%
Dietary Fiber 0g	0%
Sugars 1g	
Protein 0g	
Vitamin A 0% • Vitamin C 0%	
Calcium 1% • Iron 4%	
*Percent Daily Values are based on a 2,000 calorie diet. Your daily values may be higher or lower depending on your calorie needs.	
©www.NutritionData.com	



## BORPIAC SZERVEZÉSRE HATÓ INTÉZKEDÉSEK - JELEN

### COPA-COGECA javaslat

- az energiatartalom feltüntetésére:
  - referencia termékkategóriákra kalóriában
  - 100 ml alkoholtartalmú termékre vonatkoztatva
  - Tipikus termékkategóriára vonatkoztatva átlagos értékekkel számolva
  - Szöveggel vagy szimbólummal – könnyen érthető

Red Wine Nutrition Facts		Nutrition Facts	
Serving Size 5 fluid ounces 147g		Amount Per Serving	
Calories 125		Calories from Fat 0	
		% Daily Value*	
<b>Total Fat</b> 9g	0%	<b>Total Fat</b> 9g	0%
Saturated Fat 0g	0%	Trans Fat 0g	0%
Cholesterol 0g	0%	<b>Sodium</b> 6mg	0%
<b>Total Carbohydrate</b> 4g	1%	Dietary Fiber 0g	0%
Sugars 1g		<b>Protein</b> 0g	0%
Vitamin A	0%	Vitamin C	0%
Calcium	1%	Iron	4%

\*Percent Daily Values are based on a diet of other people's misdeeds.  
 †Percent Daily Values are based on a diet of other people's misdeeds.  
 ‡Percent Daily Values are based on a diet of other people's misdeeds.  
 †Percent Daily Values are based on a diet of other people's misdeeds.  
 ‡Percent Daily Values are based on a diet of other people's misdeeds.

Kategória	Alkoholos italok	Borok vörös/fehér	Pezsgő	Ízesített borok	Likőrborok	Sörök	Likőrök
Terméktípus	30 ml 40% vol.	100 ml 13% vol.	100 ml 12% vol.	85 ml à 15% vol.	85 ml à 15% vol.	250 ml à 5% vol.	60 ml à 20% vol.
Átlagos energiatartalom	±68 kcal <sup>1</sup>	±75 kcal száraz boroknál ±91 kcal édes boroknál	±69 kcal extra száraznál ±84 kcal felszáraznál	±94 kcal <sup>2</sup>	±88 kcal <sup>2</sup>	±106 kcal <sup>3</sup>	±110 kcal likőröknel ±190 kcal krémlikőröknel

## BORPIAC SZERVEZÉSRE HATÓ INTÉZKEDÉSEK - JELEN

- **az összetevők feltüntetésére:**
  - A bor összetevői az időben változnak: nincs két egyforma évjárat
  - Élő termékről van szó, ami változik a tárolás során: a palackozás időpontja ≠ a fogyasztás időpontja
  - Minden évben meghatározni óriási költséget jelent a kistermelők részére
- **tápérték feltüntetésére:**
  - összetevők nem találhatóak a borban: zsír, fehérje, só stb. – az erre vonatkozó információk közlése félrevezető a fogyasztó számára
  - Minden alkotóelem a szőlőből származik és az erjedés során keletkezik
  - Az egyetlen, ami energiát tartalmaz ad: alkoholtartalom
  - Meghatározása óriási költség a termelők számára
- **Innovatív technológiák bevezetése: információk a applikáción, interneten keresztül legyenek elérhetőek**

Köszönöm a figyelmet!

